

Onderzoek zorgprofessionals en de dood




Respondenten: 1047 van de 1120 weergegeven

Status: Open



Gestart: 28-02-2024

Afgerond: N/A

1. In welke sector werk je?

		Totaal Reacties	Percentage Reacties
Verpleeg- of verzorgingshuis		336	33,1%
Wijkverpleging		347	34,2%
Ziekenhuis		126	12,4%
Geestelijke gezondheidszorg (ggz)		28	2,8%
Gehandicaptenzorg		26	2,6%
Anders, namelijk		151	14,9%
		Totaal aantal Respondenten	1014
		Gemiddelde	1,9
		(vraag overgeslagen)	33

2. Wat is je functie?

		Totaal Reacties	Percentage Reacties
Verpleegkundige		501	50%
Verpleegkundig specialist		35	3,5%
Verzorgende (IG)		224	22,4%
Helpende		14	1,4%
Anders, namelijk		228	22,8%
		Totaal aantal Respondenten	1002
		Gemiddelde	1,7
		(vraag overgeslagen)	45

3. Hoe lang doe je dit werk al?

		Totaal Reacties	Percentage Reacties
0 t/m 5 jaar		172	16,8%
6 t/m 10 jaar		150	14,7%
11 t/m 20 jaar		238	23,3%
21 t/m 30 jaar		199	19,5%
langer dan 30 jaar		264	25,8%
		Totaal aantal Respondenten	1023
		Gemiddelde	3,2
		(vraag overgeslagen)	24

4. Hoe vaak krijg je in je huidige werk gemiddeld te maken met het overlijden van een cliënt?

		Totaal Reacties	Percentage Reacties
Dagelijks		23	2,4%
Minimaal eens in de week		86	9%
Twee tot vier keer per maand		209	21,8%
Ongeveer een keer per maand		217	22,6%
Vijf tot tien keer per jaar		265	27,6%
Twee tot vier keer per jaar		126	13,1%
Een keer per jaar of minder		34	3,5%
		Totaal aantal Respondenten	960
		Gemiddelde	4,2
		(vraag overgeslagen)	87

5. Is er in jouw opleiding aandacht besteed aan hoe je om kunt gaan met sterfgevallen in je werk?

		Totaal Reacties	Percentage Reacties
Ja		426	44,3%
Nee		424	44,1%
Weet ik niet		112	11,6%
		Totaal aantal Respondenten	962
		Gemiddelde	1,7
		(vraag overgeslagen)	85

6. Vind je dat er in jouw opleiding te veel, te weinig of precies genoeg aandacht was voor het omgaan met sterfgevallen in je werk?

		Totaal Reacties	Percentage Reacties
Te veel		7	0,7%
Te weinig		669	69,8%
Precies genoeg		162	16,9%
Weet ik niet		121	12,6%
		Totaal aantal Respondenten	959
		Gemiddelde	2,4
		(vraag overgeslagen)	88

7. Heb je behoefte aan bij- of nascholing voor het omgaan met de stervensfase?

		Totaal Reacties	Percentage Reacties
Ja		450	47,1%
Nee		442	46,3%
Weet ik niet		63	6,6%
		Totaal aantal Respondenten	955
		Gemiddelde	1,6
		(vraag overgeslagen)	92

8. Ervaar je binnen jouw werk genoeg ruimte om het overlijden van cliënten te verwerken?

		Totaal Reacties	Percentage Reacties
Ja		303	32,8%
Meestal wel		379	41%
Meestal niet		154	16,7%
Nee		71	7,7%
Weet ik niet		17	1,8%
		Totaal aantal Respondenten	924
		Gemiddelde	2
		(vraag overgeslagen)	123

9. Voel je je weleens machteloos rond het overlijden van een cliënt?

		Totaal Reacties	Percentage Reacties
Vaak		35	3,8%
Regelmatig		115	12,4%
Soms		535	57,8%
Zelden		201	21,7%
Nooit		39	4,2%
		Totaal aantal Respondenten	925
		Gemiddelde	3,1
		(vraag overgeslagen)	122

10. Weet je bij wie je in de organisatie terecht kunt, als je behoefte hebt om te praten over het overlijden van een cliënt?


		Totaal Reacties	Percentage Reacties
Ja		705	76,5%
Nee		179	19,4%
Geen antwoord		38	4,1%
		Totaal aantal Respondenten	922
		Gemiddelde	1,3
		(vraag overgeslagen)	125

11. Heb je je weleens ziek gemeld, omdat het overlijden van een cliënt erg heftig voor je was?

		Totaal Reacties	Percentage Reacties
Ja		18	2%
Nee		893	96,7%
Geen antwoord		12	1,3%
		Totaal aantal Respondenten	923




Gemiddelde **2**
(vraag overgeslagen) 124

12. Is er iets dat je wilt toelichten bij de bovenstaande vijf vragen?




Bekijk reacties op deze vraag 

Totaal aantal Respondenten **242**
(vraag overgeslagen) 805

13. Voel je je bekwaam om een cliënt in de allerlaatste levensfase lichamelijke zorg te verlenen?

		Totaal Reacties	Percentage Reacties
Ja		721	80,4%
Soms wel, soms niet		125	13,9%
Nee		51	5,7%
Totaal aantal Respondenten		897	
Gemiddelde		1,3	
(vraag overgeslagen)			150



14. Voel je je bekwaam om een cliënt in de allerlaatste levensfase geestelijke zorg te verlenen?

		Totaal Reacties	Percentage Reacties
Ja		507	56,5%
Soms wel, soms niet		346	38,6%
Nee		44	4,9%
Totaal aantal Respondenten		897	
Gemiddelde		1,5	
(vraag overgeslagen)			150

15. Hoe vaak schakel je de onderstaande personen in voor mentale of geestelijke begeleiding van een cliënt in de allerlaatste levensfase?

	Vaak	Regelmatig	Soms	Zelden	Nooit	Geen antwoord	Aantal Reacties
Een psycholoog	0.0% (18)	0.0% (67)	0.0% (218)	0.0% (275)	0.0% (267)	0.0% (32)	0
Een geestelijk verzorger	0.0% (126)	0.0% (253)	0.0% (309)	0.0% (107)	0.0% (61)	0.0% (33)	0
Een arts	0.0% (447)	0.0% (247)	0.0% (94)	0.0% (38)	0.0% (26)	0.0% (37)	0
Een collega	0.0% (305)	0.0% (293)	0.0% (194)	0.0% (39)	0.0% (28)	0.0% (25)	0
Een vrijwilliger	0.0% (53)	0.0% (135)	0.0% (293)	0.0% (169)	0.0% (199)	0.0% (33)	0
Totaal aantal Respondenten							899
(vraag overgeslagen)							148

16. Heb je in jouw werk een sterfgeval van een cliënt meegemaakt, dat je nooit zult vergeten?

		Totaal Reacties	Percentage Reacties
Ja		822	91,3%
Nee		62	6,9%

Geen antwoord

16 1,8%

Totaal aantal Respondenten 900

Gemiddelde 1,1

(vraag overgeslagen) 147

17. Kun je kort vertellen waarom dat sterfgeval zo'n indruk maakte?

Bekijk reacties op deze vraag



Totaal aantal Respondenten 689

(vraag overgeslagen) 358

18. Wat is je geslacht?

		Totaal Reacties	Percentage Reacties
Man		58	6,6%
Vrouw		810	92,7%
Non-binair		6	0,7%
		Totaal aantal Respondenten	874
		Gemiddelde	1,9
		(vraag overgeslagen)	173

19. Wat is je leeftijd?

		Totaal Reacties	Percentage Reacties
jonger dan 20 jaar		1	0,1%
21-30 jaar		83	9,5%
31-40 jaar		132	15%
41-50 jaar		201	22,9%
51-60 jaar		323	36,8%
ouder dan 60 jaar		138	15,7%
		Totaal aantal Respondenten	878
		Gemiddelde	4,3
		(vraag overgeslagen)	169

20. Wat is je hoogst genoten opleiding?

		Totaal Reacties	Percentage Reacties
Basisonderwijs		0	0%
Voortgezet onderwijs (vmbo, havo, vwo)		13	1,5%
Middelbaar beroepsonderwijs (MBO)		335	38,3%
Hoger beroepsonderwijs (HBO)		420	48,1%
Universitair onderwijs (WO)		79	9%
Anders, namelijk		27	3,1%



Totaal aantal Respondenten **874**

Gemiddelde **3,7**

(vraag overgeslagen) 173

21. Beschouw je jezelf als gelovig?

		Totaal Reacties	Percentage Reacties
Ja		347	39,6%
Nee		461	52,6%
Geen antwoord		69	7,9%

Totaal aantal Respondenten **877**

Gemiddelde **1,7**

(vraag overgeslagen) 170

22. Tot welke religie of levensbeschouwing reken je jezelf?

		Totaal Reacties	Percentage Reacties
Christendom		321	92,5%
Islam		3	0,9%
Jodendom		0	0%
Hindoeïsme		1	0,3%
Boeddhisme		2	0,6%
Een andere religie of levensbeschouwing		20	5,8%

Totaal aantal Respondenten **347**

Gemiddelde **1,3**

(vraag overgeslagen) 700

23. Zijn er nog andere dingen waar je tegenaan loopt met betrekking tot sterfgevallen in je werk? Of wil je iets toelichten bij je antwoorden in deze vragenlijst? Heel graag! Dan kan hieronder.

Bekijk reacties op deze vraag



Totaal aantal Respondenten **345**

(vraag overgeslagen) 702

24. Ben je bereid om naar aanleiding van deze vragenlijst met ons verder te spreken over hoe je omgaat met de dood in je werk? Zo ja, laat dan hier je contactgegevens achter. Mogelijk nemen we dan contact op voor één van de artikelen die we over dit thema gaan schrijven.

Bekijk reacties op deze vraag



Totaal aantal Respondenten **263**

(vraag overgeslagen) 784